

SURVEYOR

FOREST RIVER

Nous vous invitons à
emprunter les routes
moins fréquentées... et à
faire toute la différence.



SUB 4S

LEGENDS

GRANDS

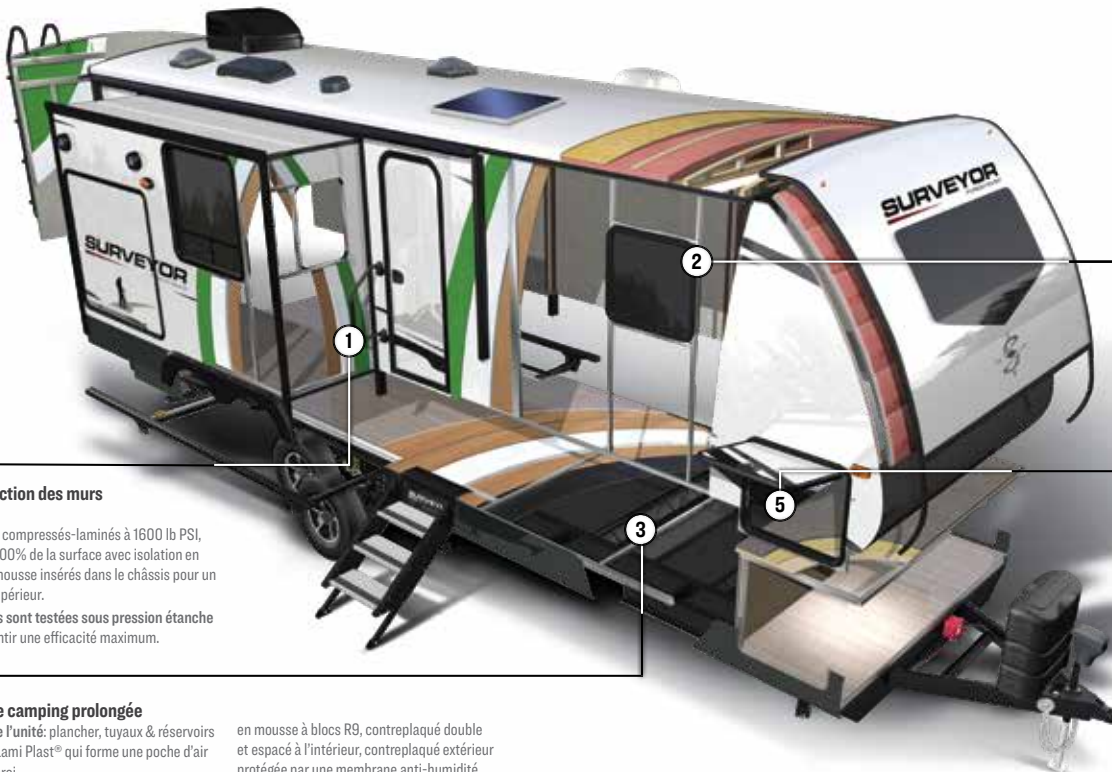


L'équipe de production Surveyor: (gauche à droite) Dale G. Service/production depuis 2001, Wayne "Junior" T. Chef de groupe d'usine (3 usines), Brian S. Directeur d'usine, 17 ans+

SURVEYOR

ESSAIS SUR TERRAIN DEPUIS 2001

“EST-CE QUE TOUTES CES ANNÉES D'EXPÉRIENCE À CONSTRUIRE DES VR DANS LA MÊME USINE DEVRAIT AVOIR SONT IMPORTANCES QUAND VOUS CHOISISSEZ UNE CARAVANE?... NOUS PENSONS QUE CELA DEVRAIT!”



Construction des murs (R7, R9)

- Soudés et compressés-laminés à 1600 lb PSI, collé sur 100% de la surface avec isolation en blocs de mousse insérés dans le châssis pour un confort supérieur.
- Les unités sont testées sous pression étanche pour garantir une efficacité maximum.

Construction en aluminium sur les 5 faces

Encadrement en aluminium autour de toutes les ouvertures. Fenêtres sans calfeutrage requis, économise du temps et jusqu'à 100 \$ par an! L'utilisation d'aluminium additionnel ajoute une meilleure intégrité structurelle.

Coffre de rangement sur la largeur de l'unité

Surdimensionnée et de finition propre: loquet à ressort sur les coffres, Stabilisateurs de 3/4 po fonctionnant avec foret et perceuse, lumière à détecteur de mouvement et base de lit en aluminium!

Construction des murs (R7, R9)

- Soudés et compressés-laminés à 1600 lb PSI, collé sur 100% de la surface avec isolation en blocs de mousse insérés dans le châssis pour un confort supérieur.
- Les unités sont testées sous pression étanche pour garantir une efficacité maximum.

Saison de camping prolongée

- Dessous de l'unité: plancher, tuyaux & réservoirs isolé avec Lami Plast® qui forme une poche d'air à double paroi.
- Plancher en aluminium laminé de 2 po avec montants en aluminium et plancher en contre-plaqué double avec montants croisés, isolation

en mousse à blocs R9, contreplaqué double et espacé à l'intérieur, contreplaqué extérieur protégée par une membrane anti-humidité Darcos®

- Canalisation de chaleur pour le dessous de l'unité et les autres conduits fournissent une chaleur radiante.

Azdel Onboard

Panneaux de composite fabriqués à partir d'un mélange breveté de polypropylène et de fibre de verre, qui remplace le bois de support. Utilisés par Surveyor sur les murs latéraux, murs arrière, avant et de la rallonge sur nos Surveyor (n/d sur le cap avant de notre série de Grands qui est en fibre de verre)

- Protège contre la délamination - repousse l'eau; pas de pourriture, moisissure ou déformation.
- Insensible aux variations d'humidité ou de température
- 2x valeur d'isolation - couvre comme une «feuille radiante».
- Le poids est 50% plus léger que le bois - réduit les coûts de carburant.
- Durée de vie plus longue et meilleure valeur de revente.
- VR plus silencieux - absorbe les ondes sonores.

Toit En Pvc - Toit Adéquat Pour y Marcher

Chevrons en aluminium centrés aux 16" avec plateforme de 3/8" et isolation R-14 de style résidentiel et membrane de toit en PVC la meilleur de sa catégorie.

1. Aucun traitement requis. Gagnez du temps tous les 6 à 12 mois et jusqu'à 100 \$ par an!
2. Garantie de 15 ans, couverture à 100%
3. 2x plus résistant à la perforation et 20% plus résistant.
4. Pas de marque, de stries ou de taches.
5. Réflectivité extraordinaire gardant votre caravane plus fraîche





RESPONSABLE DU SERVICE, ACHETEUR HABITUEL

Je suis responsable du département des pièces et de service chez un concessionnaire Forest River depuis plus de 16 ans. Quand j'ai voulu acheter mon premier VR, j'ai eu le choix d'acheter n'importe quelle marque et modèle que je voulais, mais j'ai choisi Surveyor. J'en suis maintenant à mon deuxième Surveyor et je suis toujours très heureux avec le produit. Les VR Surveyor sont bien conçus et j'aime la qualité de fabrication retrouvée tant à l'intérieur qu'à l'extérieur. Je serai toujours un client loyal à la marque Surveyor. Je connais bien l'industrie du VR grâce à mes années de service dans le milieu et je recommande vivement la marque Surveyor au-delà de toutes les autres.

Rick Winfrey
Corpus Christi, TX, 2020

**“N'ALLEZ PAS LÀ OÙ LE CHEMIN PEUT
MENER, ALLEZ LÀ OÙ IL N'Y A PAS
DE CHEMIN ET LAISSEZ UNE TRACE”**

— RALPH WALDO EMERSON



De l'avant vers l'arrière: Brenna F,
Responsable qualité/fini final, 16 ans. Shae
S.M, Responsable IPL/qualité, 8 ans.

CHAQUE SURVEYOR STATION D'INSPECTION FINALE

“Vous donner le meilleur pour que vous puissiez camper en toute confiance!”

PANNEAU SOLAIRE SUR CHAQUE SURVEYOR!



SOLARONBOARD.COM
1.866.247.6527



**CUISINE EXTÉRIEURE SUR
TOUS LES MODÈLES!**
(SUB 4S: GRILLE, ÉTAGÈRE DE PRÉPARATION
ET PORT DE PULVÉRISATION)



RÉFRIGÉRATEUR 10 PI.CU. 12V
(CÔTE OUEST 8 PI.CU G/E)



**PORTE DE
COFFRE AVANT**

LOQUET À RESSORT,
LUMIÈRE À DÉTECTEUR
DE MOUVEMENT, EMBOUT
POUR CRIC STABILISATEUR,
CHASSIS EN ALUMINIUM



DEVANT LE PLUS ÉPURÉ

STABILISATEUR PT, DISJONCTEUR DE BATTERIE, CÂBLES
GAINÉS AUTO, COUETTE À 7 BRANCHEMENTS, CHAÎNE
DE SÉCURITÉ / SUPPORT DE LAISSE



COUCHETTES!



SUB 4S CUISINE EXTÉRIEURE



19BHLE



LES MEILLEURES PETITES SALLES DE BAINS DE CARAVANES DE L'INDUSTRIE!



19RBLE

SURVEYOR LEGEND

SUB-4,000 LB.

Nos Subs-4 sont sous les 4000 lbs et contiennent beaucoup de caractéristiques pour votre plaisir! Conçu pour ceux qui veulent leur propre "Bungalow" sur roues; plus court, plus léger, tout en ayant un style de vie actif en déplacement, sans avoir à faire de compromis.

"JE SUIS ENTRÉ DANS LA FORÊT POUR PERDRE L'ESPRIT ET TROUVER MON ÂME"

— JOHN MUIR

- HAUTEUR INTÉRIEURE 78"
- 15K
- PORTE DE COUCHE SE FERMANT DOUCEMENT
- PANNEAU SOLAIRE (MONTÉ AU TOIT)
- TOILETTE EN PORCELAINE
- CHAUFFE-EAU HAUT RENDEMENT
- 100% DEL
- ÉCLAIRAGE EXTÉRIEUR & INTÉRIEUR
- PORTS USB

19BHLE



19RBLE



	PVNC*	TIMON	C.C.C. **	LONGUEUR †	HAUTEUR >>	CAPACITÉ (GALLONS)		
19BHLE	3814	405	991	23' 4"	10' 3"	30	30	30
19RBLE	3749	345	996	23' 4"	10' 3"	30	30	30

FRAÎCHE GRISÉS NOIRES

* POIDS DU VÉHICULE NON CHARGÉ // **CAPACITÉ DE CHARGEMENT // >> LA HAUTEUR COMPREND LE HAUT DE LA CLIMATISATION // † LONGUEUR DU COUPLEUR AU PARE-CHOC





203RKLE



240BHLE



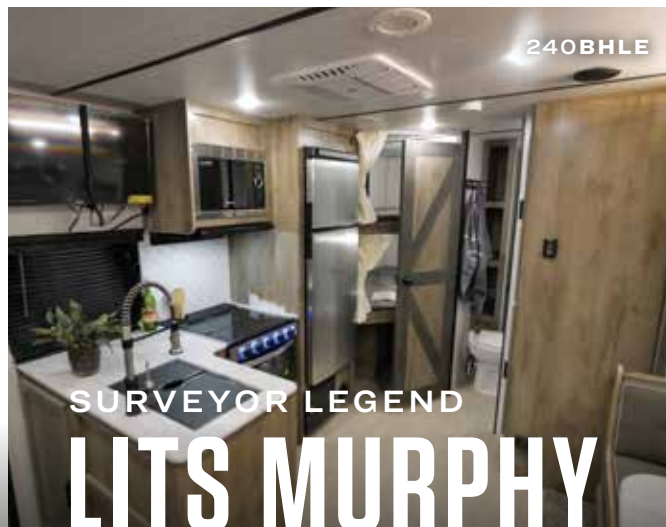
Très facile d'utilisation et vous pouvez le faire seul!



Pas de matelas dans le coffre de rangement!



203RKLE

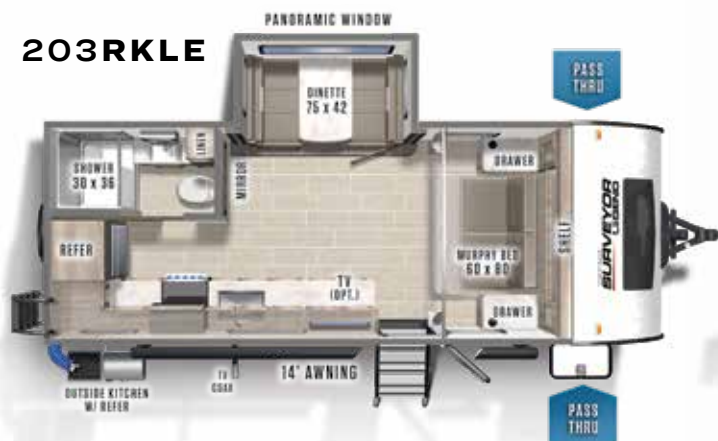


240BHLE

SURVEYOR LEGEND LITS MURPHY

-  15K
-  82" HAUTEUR INTERIEURE
-  PANNEAU SOLAIRE (MONTÉ AU TOIT)
-  PORTE DE DOUCHE SE FERMANT DOUCEMENT
-  TOILETTE EN PORCELAINE
-  CHAUFFE-EAU HAUT RENDEMENT
-  100% DEL
-  POIRS USB

Les lits Murphy Legend permettent l'utilisation la plus intelligente d'espace quand vous voulez remorquer une caravane plus courte qui a à la fois un coin repas et un divan. Ils sont équipés du système super facile d'utilisation "Catch & Latch" pour ouvrir le lit Queen 60 "x 80" (les autres utilisent des lits plus petits de 60 "x 74")!




	PVNC*	TIMON	C.C.C. **	LONGUEUR †	HAUTEUR >>	CAPACITÉ (GALLONS)		
203RKLE	5030	577	2547	24' 4"	11' 3"	40	40	30
240BHLE	5137	517	2380	25' 11"	11' 3"	40	30	30

* POIDS DU VÉHICULE NON CHARGÉ // **CAPACITÉ DE CHARGEMENT // >> LA HAUTEUR COMPREND LE HAUT DE LA CLIMATISATION // † LONGUEUR DU COUPLEUR AU PARE-CHOCS


FRAÎCHE GRISÉS NOIRES

Scannez avec votre lecteur QR ou visitez www.forestriverinc.com/Surveyor





CHAMBRES LEGEND



SALLES DE BAIN LEGEND



CUISINES LEGEND



252RBLE



320BHLE

SURVEYOR LEGENDS

“NOUS N'ARRÊTONS PAS
DE JOUER PARCE QUE
NOUS VIEILLISSONS, NOUS
VIEILLISSONS PARCE QUE
NOUS ARRÊTONS DE JOUER”

— GEORGE BERNARD SHAW



202RBLE



296QBLE



320BHLE



202RBLE



252RBLE



276BHLE



296QBLE



320BHLE



“Je ne fais pas seulement que les vendre, je campe dedans.”

Reid G.,
Directeur régional des ventes,
 Au service de nos clients
 et concessionnaire de VR depuis 2003



82"
HAUTEUR INTÉRIEURE

15K

PANNEAU SOLAIRE (MONTÉ AU TOIT)

PORTE DE DOUCHE SE FERMANT DOUCEMENT

TOILETTE EN PORCELAINE

100% DEL ÉCLAIRAGE EXTERIEUR & INTÉRIEUR

CHAUFFE-EAU HAUT RENDEMENT

PORTS USB

	PVNC*	TIMON	C.C.C. **	LONGUEUR †	HAUTEUR >>	CAPACITÉ (GALLONS)		
202RBLE	4931	497	2566	24' 4"	11' 2"	40	40	30
252RBLE	5313	590	2277	29' 4"	11' 2"	40	40	30
276BHLE	6358	650	1292	32' 6"	11' 3"	40	40	30
296QBLE	6806	804	2796	34' 11"	11' 3"	40	40	30
320BHLE	7764	847	1883	37' 0"	11' 3"	40	80	70

* POIDS DU VÉHICULE NON CHARGÉ // **CAPACITÉ DE CHARGEMENT // >> LA HAUTEUR COMPREND LE HAUT DE LA CLIMATISATION // † LONGUEUR DU COUPLEUR AU PARE-CHOC

FRAÎCHE GRISÉS NOIRES

Scannez avec votre lecteur QR ou visitez www.forestriverinc.com/Surveyor





SURVEYOR GRAND

TSS - "UNE EXCLUSIVITÉ" SURVEYOR



1 - FAUTEUIL CINÉMA



2 - DIVAN



3 - LIT

... Pour faire du Neuf avec du vieux! Le changement remonte à nos racines de près de 20 ans. Nous pensons que c'est le prêt-à-camper de luxe "GRAND" à son meilleur, bienvenue dans votre Caravane 5 étoiles!

"NOUS NE VOYAGEONS PAS POUR ÉCHAPPER À LA VIE, MAIS POUR QUE LA VIE NE NOUS ÉCHAPPE PAS."

— ANONYME

DIVERTISSEMENT GRAND



CHAMBRES GRAND



DINETTE & CUISINES GRAND



SALLES DE BAIN GRAND

EXTRAS SURVEYOR!!



SUPPORT
(DE SÉRIE GRAND, OPTION LEGEND)



CANALISATIONS DE CHAUFFAGE
(ET UNE POUR LE DESSOUS DE L'UNITÉ)



MARCHEPIED EN ALUMINIUM MORRYDE®



AMI DES ANIMAUX PRÊT POUR L'AVENTURE



POUBELLE DANS LA SALLE DE BAIN



SAC À LINGE



CHARNIÈRE À FRICTION SUR PORTES D'ENTRÉE



POIGNÉE "FACILE À OUVRIR" EURO



BLOC À COUTEAU & SUPPORT POUR CUILLÈRE, SPATULE, LOUCHE



267RBSS



272FLS

82"
HAUTEUR INTÉRIEURE

PANNEAU SOLAIRE
(MONTÉ AU TOIT)

CHAUFFE-EAU
HAUT RENDEMENT

TOILETTE EN
PORCELAINE

15K

100% DEL
ÉCLAIRAGE
EXTÉRIEUR & INTÉRIEUR

PORTS
USB

PORTE DE
DROUPE EN
VERRE

STORES À
ROULEAUX

PVNC* TIMON C.C.C. ** LONGUEUR † HAUTEUR >> CAPACITÉ (GALLONS)

267RBSS 6063 615 1652 30' 7" 11' 3" 40 60 30

272FLS 6118 865 1747 31' 8" 11' 3" 40 40 30

* POIDS DU VÉHICULE NON CHARGÉ // **CAPACITÉ DE CHARGEMENT // >> LA HAUTEUR COMPREND LE HAUT DE LA CLIMATISATION // † LONGUEUR DU COUPLEUR AU PARE-CHOC

FRAÎCHE GRISES NOIRES

Scannez avec votre lecteur QR ou visitez
www.forestriverinc.com/Surveyor



CÔTE OUEST

Chez Surveyor, la satisfaction de la clientèle est notre priorité # 1 et ces modèles ont été spécifiquement demandés par les clients et les concessionnaires de VR du Colorado, Westward. Nous sommes ravis d'avoir écouté.



ENSEMBLE
ARCTIC



8 PI.CU G/E



SERVICE À LA CLIENTÈLE & GARANTIE "AU-DESSUS DE LA MOYENNE"

Garantie Forest River 12 mois pare-chocs à pare-chocs
Assistance routière 24/7 Saferide Motor Club (1ère année)



C'EST UNE HISTOIRE DE FAMILLE! ACHETEURS HABITUELS

Je travaille dans l'industrie du VR et je vis au cœur de cette industrie. Il était temps pour nous d'acheter une caravane alors en 2019, ma femme et moi avons acheté une Surveyor. Mes beaux-parents étaient propriétaires d'une caravane Surveyor avec chambre-dortoir depuis 2014, et maintenant que leurs enfants sont des adultes, ils voulaient changer pour une caravane pour couple. Le moment était bien choisi, nous avons donc acheté leur Surveyor (maintenant notre 2e), et ils ont de nouveau choisi d'acheter une nouvelle Surveyor 2020 (leur 2e). Ensuite, nous avons donné notre Surveyor à mon père! Nous sommes très beaux à voir quand nous campons tout ensemble! Nous aimons tous notre Surveyor et nous en achèterions une autre avec plaisir.

La famille Heck
Elkhart, IN. 2019

ESSIEUX
(6 ANS)

**GRAPHIQUES
EXTÉRIEURS**
(5 ANS)

**FIBRE DE VERRE
LAMINUX®**
(2 ANS)

LINOLÉUM
(7 ANS)

TOIT PVC
(15 ANS)

PANNEAU SOLAIRE
(25 ANS)

PNEUS
("SANS EXCUSE")
12 MOIS,
ASSISTANCE
ROUTIÈRE 2 ANS,
DÉFECTUOSITÉS
5 ANS



GRAND SURVEYOR LITS KING

302RLOK



301FKDS



GRAND CENTRE DE RANGEMENT

Vous pouvez camper pour une nuit ou faire le voyage de votre vie, les modèles Surveyor avec lit king ont l'espace de rangement et les fonctionnalités pour assurer des souvenirs éternels... Carpe Diem!

- 
82"
HAUTEUR INTERIEURE
- 
50 AMP
PRÉPARÉE POUR UN 26 A/C
- 
15K
POUR CHAUFFE-EAU
- 
PANNEAU SOLAIRE
(MONTÉ AU TOIT)
- 
PORTE DE BOUCHERIE EN VERRE
- 
STORES À ROULEAUX
- 
TOILETTE EN PORCELAINE
- 
ÉCLAIRAGE 100% DEL
EXTERIEUR & INTERIEUR
- 
CHAUFFE-EAU
HAUT RENDEMENT
- 
PORTS USB



ESPACE POUR GARDE-ROBE
(MODÈLES AVEC LIT KING)



DINETTE FS
(EXTENSION RABATTABLE DE 11" + 2 CHAISES)



301FKDS



302RLOK

	PVNC*	TIMON	C.C.C. **	LONGUEUR †	HAUTEUR >>	CAPACITÉ (GALLONS)		
301FKDS	7603	995	2195	36' 7"	11' 5"	40	60	30
302RLOK	8343	875	1332	36' 7"	11' 5"	40	75	35

* POIDS DU VÉHICULE NON CHARGÉ // **CAPACITÉ DE CHARGEMENT // >> LA HAUTEUR COMPREND LE HAUT DE LA CLIMATISATION // † LONGUEUR DU COUPLEUR AU PARE-CHOC

Scannez avec votre lecteur QR ou visitez www.forestriverinc.com/Surveyor



FRAÎCHE GRISES NOIRES

PAIX D'ESPRIT - VOUS N'ÊTES JAMAIS SEUL



GARANTIE, PIÈCES & SERVICE À L'USINE, POUR MIEUX SERVIR

De gauche à droite: (Le département au complet n'est pas montré): **Susan T.** Directrice de la garantie/pièces/service, répond aux besoins de chacun depuis 2006, **Amanda H.** Administratrice principale des pièces, expédition rapide des bonnes pièces dans le monde entier.

Le camping, que ce soit sur un site face à l'océan ou hors route, n'est pas seulement une chose à faire, c'est un mode de vie! Chez **SURVEYOR SERVICE**, nous l'avons compris.

APPLICATION POUR PROPRIÉTAIRES FOREST RIVER 'DIGITAL KIT'

Maintenant vous pouvez avoir votre manuel du propriétaire avec vous partout où vous allez. Téléchargez notre application gratuite sur Apple Store ou Google Play et vous aurez votre information au bout des doigts.



TEST IPL HORS SITE - TOUS LES JOURS!



CENTRE DE VÉRIFICATION AVANT LIVRAISON

Voici 20,000 pieds carrés qui vous offrent une assurance de qualité. La base essentielle d'un produit de haute qualité. Cette installation de pointe fait ses commentaires de façon quotidienne et immédiate à la production afin de s'assurer de la qualité de construction de chaque unité.

PNBV (poids nominal brut du véhicule): le poids maximal permis de l'unité à pleine charge. Il inclut tous les poids, plus tous les fluides, cargaisons, équipements et accessoires optionnels. Pour des raisons de sécurité et de performance du produit, ne pas dépasser le PNBV.

PNBE (poids nominal brut sur l'essieu): le poids maximum permis, incluant cargo, fluides, équipements et accessoires optionnels qui peuvent être pris en charge en toute sécurité sur tous les essieux.

PVV (poids de base à la livraison): le poids de l'appareil tel que fabriqué à l'usine. Il comprend tout le poids de l'unité sur les essieux, le timon ou l'attelage ainsi que le gaz propane. Le PBL ne comprend pas

le cargo, l'eau potable, l'équipement optionnel supplémentaire ou les accessoires installés par le concessionnaire.

*Estimation moyenne basée sur la construction de base des équipements optionnels.

CC (Capacité de chargement)** - La quantité de poids disponible pour l'eau potable, cargaison, équipements et accessoires optionnels supplémentaires. CC est égal au PNBV moins le PBL. Le poids CC disponible devrait accueillir l'eau potable (8,3 livres par gallon). Avant de remplir le réservoir d'eau douce, vider les réservoirs noirs et gris afin d'augmenter la capacité de chargement.

**Estimation moyenne basée sur la construction de base des équipements optionnels.

Chaque VR de Forest River est pesé à l'usine avant l'expédition. Une étiquette d'identification du poids réel du véhicule sans charge ainsi que la capacité de charge est appliquée sur chaque VR de Forest River avant de quitter nos installations.

La capacité de charge de votre unité est désignée par le poids, et non en volume, de sorte que vous ne pouvez pas nécessairement utiliser tout l'espace disponible lors du chargement de votre unité.



ASSISTANCE ROUTIÈRE D'URGENCE 24/7 AVEC L'ACHAT D'UN VÉHICULE

- REMORQUAGE
- SURVOLTAGE
- CHANGEMENT DE PNEU
- LIVRAISON DE LIQUIDE
- DÉVERROUILLAGE DES PORTES
- SERVICE DE TREUIL
- MÉCANICIEN MOBILE
- SUPPORT TECHNIQUE
- SERVICE DE LOCALISATION DE CONCESSIONNAIRES



*VARIABLE 1 AN À COMPTER DE LA DATE D'ACHAT

SATISFACTION DES CLIENTS



ADHÉSION GRATUITE
au Groupe de Propriétaires de Forest River

www.forestriverfrog.com



www.ForestRiverBuyLocal.com

WWW.FORESTRIVERINC.COM/SURVEYOR

Division Surveyor,
Forest River, Inc.
2405 Century Dr.,
Goshen, IN 46528
(574) 642.3119



EN SAVOIR PLUS

Balayer ce code à barres avec un lecteur "QR" sur votre téléphone intelligent pour en savoir plus à propos de Forest River.



Une compagnie de Berkshire Hathaway.

VOTRE CONCESSIONNAIRE **SURVEYOR**

Prendre note que ces brochures ont été traduites en français. Toujours se reporter à la brochure en anglais du fabricant. L'information contenue dans cette brochure est celle connue au moment de la publication. Toutefois, pendant l'année, il peut être nécessaire de faire des révisions et Forest River se réserve le droit de faire tout changement, sans préavis, aux prix, couleurs, matériaux, équipements et spécifications, ainsi que l'ajout de nouveaux modèles et l'abandon de modèles montrés dans cette brochure. Ainsi, veuillez consulter votre concessionnaire Forest River et confirmez l'existence de tout matériel, design ou spécification importants à votre décision d'achat. Traduit par Claude M Dechene claudemillidechene@gmail.com
Litho. U.S.A. FOR 1829 P/W: 2020.12.10